

코로나바이러스감염증-19 예방

# 우리의 건강을 위해 일상 속 소독을 지켜주세요!

-일상적인 소독방법 바로 알기-



코로나19 확산에 따라 그 어느 때 보다도  
**일상 속 소독의 생활화**가 필요할 때입니다.

코로나19 예방을 위해 **가정이나 공공장소**의  
소독은 어떻게 해야 할까요?



# 청소·소독 전 필수 사항!

## 개인보호구



일회용 장갑



마스크



방수 앞치마


## 준비물품



소독제



찬물



대걸레



일회용 천  
(타올)




폐기물 봉투



갈아입을 옷

## 소독할 땐 이렇게 해주세요!



1. 문을 열어 환기를 시켜주세요.



2. 개인 보호구를 잘 착용해주세요.

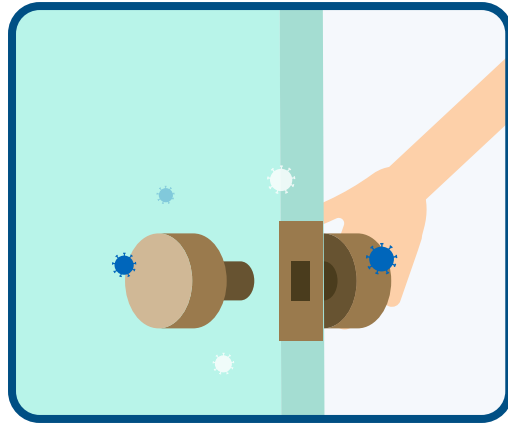
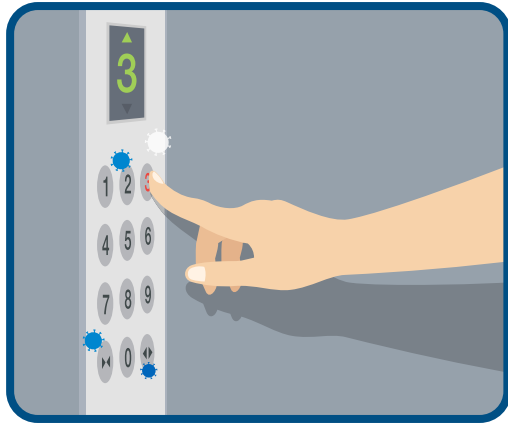


3. 소독제를 희석해서 준비해주세요.




4. 희석한 소독제를 적신 천으로 자주 접촉하는 장소나 물건을 닦아주세요.


# 사람들이 자주 접촉하는 물체의 표면을 소독해주세요!




손잡이, 난간, 문고리, 팔걸이, 엘리베이터 버튼,  
콘센트, 스위치 등 다양한 장치 등



사무실에서 자주 접촉하는 물건의 표면  
(예: 키보드, 책상, 의자, 전화 등)



화장실: 수도꼭지, 화장실 문 손잡이,  
변기 덮개, 욕조, 화장실 표면 등



# 잠깐! 이렇게 소독해주세요!

✓ 70% 알코올(에탄올), 희석된 차아염소산나트륨 (가정용 락스) 등 (환경부 승인 또는 신고된 제품)을 충분히 적신 천으로 하루 한 번 이상 닦아서 소독해주세요.

✓ 소독제를 과도하게 사용하는 것은 NO!  
청소 전/중/후 충분한 환기는 필수 OK!

※ 소독제 유해성 정보 및 유의 사항을 반드시 확인 후 사용해주세요  
(코로나19 홈페이지 소독지침 활용)

# 건물 출입문 및 엘리베이터는 더 자주 청소 및 소독해주세요!




청소·소독 담당자는 소독제를 충분히 적신 천으로 문 손잡이와 엘리베이터 버튼을 닦아야 합니다.

## 이렇게 소독해주세요!

[예시] 차아염소산나트륨 희석액(500ppm)  
=차아염소산나트륨10ml+찬물990ml(1,000ml까지 채우기)

소독제를 분사하는 소독방법은 감염원 에어로졸 발생, 흡입위험 증가 및 소독제와 표면의 접촉범위가 불분명하여 소독효과가 미흡하므로 **꼭 닦아서** 소독해주세요!

## 여기서 잠깐! 청소 및 소독이 끝났다면?



- ✓ 소독 후 발생한 폐기물은 종량제 봉투에 넣고 밀봉해서 버려주세요!
- ✓ 소독 후 사용 전까지 충분히 환기해주세요!
- ✓ 소독 후 손씻기, 샤워 등 개인위생을 꼭 실천해주세요!



코로나19 예방을 위한 올바른 소독방법, 잘 확인하셨나요?

청소·소독업무를 수행한 직원에게 **발열 또는 호흡기 증상이 발생**하면  
**보건소나 질병관리본부 콜센터(1339 또는 지역번호+120)에**  
문의하는 것도 잊지 마세요!



**#코로나19\_우리가 이깁니다**

\*코로나바이러스감염증-19 대응 집단시설·다중이용시설 소독안내 참고  
(코로나19 홈페이지에서 확인)