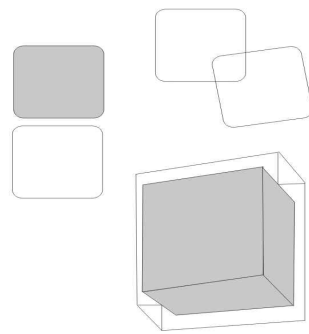

2020년 거창군 예산기준 재정 공시

2020. 2.



목 차



제1절 공통공시(예산)	1
① 공통공시 총괄	2
② 예산규모	3
③ 재정여건	6
④ 재정운용계획	9
⑤ 재정운용성과	23
제2절 재정용어 해설	27


2020년 거창군 예산기준 재정공시

2020. 2.

거창군수 (인)

- ◆ 우리 군의 '20년도 예산규모(세입예산)는 7,808억원으로, 전년 예산 대비 2,185억원이 증가 하였으며, 유사 지방자치단체 평균액 (5,695억원)보다 2,113억원이 많습니다.
 - 자체수입(지방세 및 세외수입)은 474억원, 이전재원(지방교부세, 조정교부금, 보조금)은 4,307억원, 보전수입 등 및 내부거래는 560억원입니다.
- ◆ 우리 군의 '20년도 당초예산 일반회계 예산규모 대비 자체수입의 비율인 '재정자립도'는 8.88%이며, 자체수입에 자주재원을 더하여 계산한 비율인 '재정자주도'는 58.59%입니다.
- ◆ 우리 군의 '20년 당초예산(일반회계+특별회계+기금) 기준 통합 재정수지(순세계잉여금 포함)는 152억원의 흑자입니다.
- ◆ 이러한 전반적인 상황으로 볼 때, 우리 군의 재정은 자체재원보다 이전재원의 비율이 높고 재정자립도는 유사 지방자치단체 평균 (10.97%)보다 2.09% 낮습니다. 전체 세입에서 요처를 자율적으로 정하여 집행할 수 있는 재정자주도는 유사 지방자치단체 평균 (60.73%)보다 2.14% 낮습니다. 그리고, 2014년 이후 지방채무 제로화 달성으로 건전재정을 운영하고 있습니다.
- ◎ 자세한 내용은 우리 군 인터넷 홈페이지(<http://www.geochang.go.kr>) '행정정보 > 군정정보 > 지방재정공시 > 예산공시'에서 보실 수 있으며, 건의나 궁금한 사항이 있으시면 아래 담당자 에게 연락주시기 바랍니다.

담 당 자 : 기획예산담당관실 표주희(☎ 055-940-3053)



공통공시

1 공통공시 총괄

☐ 다음은 공시하는 내용을 요약한 표입니다.

(단위 : 억원, %)

재정운영 결과		거창군			유사 지방자치단체 평균			
		'20년도 (A)	'19년도 (B)	증감 (C=A-B)	'20년도 (A)	'19년도 (B)	증감 (C=A-B)	
예산규모	세입예산	7,808	5,623	2,185	5,695	4,910	785	
	세출예산	7,808	5,623	2,185	5,695	4,910	785	
	지역통합재정통합계	항목별 공시내용 참조						
재정여건	재정자립도	8.88	8.07	0.81	10.97	9.97	1	
	재정자주도	58.59	52.58	6.01	60.73	58.71	2.02	
	통합재정수지	152	131	22	50	61	△11	
재정운영계획	중기지방재정계획	항목별 공시내용 참조						
	성인지예산	항목별 공시내용 참조						
	주민참여예산	항목별 공시내용 참조						
	성과계획서	항목별 공시내용 참조						
	재정운용상황개요	항목별 공시내용 참조						
	국외여비편성현황	5	5	0	4	4	0	
	행사·축제경비편성현황	47	46	1	62	47	14	
	업무추진비	기관운영	1	1	0	1	1	0
		시책추진	2	2	0	2	2	△0
	지방의회 관련경비	2	2	0	2	2	0	
	지방보조금	67	160	△93	148	134	13	
1인당 기준경비편성현황	항목별 공시내용 참조							
재정운영성과	보통교부세 자체노력 반영현황(세출효율화)	항목별 공시내용 참조						
	보통교부세 자체노력 반영현황(세입확충)	항목별 공시내용 참조						
	지방교부세 감액현황	항목별 공시내용 참조						
	지방교부세 인센티브현황	항목별 공시내용 참조						

▶ 유사 지방자치단체

군-(나) 20개 단체	충남 부여군	충북 증평군	전남 영암군	전남 화순군	충남 금산군
	경남 거창군	강원 평창군	전남 영광군	강원 정선군	강원 횡성군
	전남 해남군	전북 부안군	경남 하동군	경남 함양군	전남 담양군
	전남 고흥군	경북 성주군	충북 옥천군	강원 철원군	충북 단양군

2 예산규모

2-1. 세입예산(기금포함)

- 1년 동안 들어올 모든 수입을 예상하여 편성한 것을 세입예산이라 합니다. 2020년도 우리 군의 세입측면에서 본 예산규모와 내용입니다.

(단위 : 백만원)

세입예산 총계	일반회계	공기업 특별회계	기타 특별회계	기금
780,794	534,150	39,834	29,898	176,912

- ▶ 당초예산 총계기준

❖ 연도별 세입예산(기금포함)규모

(단위 : 백만원)

2016	2017	2018	2019	2020
461,772	479,184	515,085	562,293	780,794

- ▶ 당초예산 총계기준

❖ 세입재원별·연도별 현황(일반회계 기준)

(단위 : 백만원, %)

세입재원	2016		2017		2018		2019		2020	
	금액	비중	금액	비중	금액	비중	금액	비중	금액	비중
합 계	399,803	100	414,710	100	444,097	100	483,088	100	534,150	100
지방세	19,898	4.98	21,184	5.11	23,077	5.20	27,439	5.68	33,896	6.35
세외수입	10,483	2.62	10,823	2.61	11,051	2.49	11,545	2.39	13,563	2.54
지방교부세	192,574	48.17	184,500	44.49	200,400	45.13	201,000	41.61	251,482	47.08
조정교부금 등	10,000	2.50	13,800	3.33	14,000	3.15	14,000	2.90	14,000	2.62
보조금	131,310	32.84	135,810	32.75	150,114	33.80	149,379	30.92	165,187	30.93
지방채	-	-	-	-	-	-	-	-	-	-
보전수입 등 및 내부거래	35,538	8.89	48,592	11.72	45,455	10.24	79,725	16.50	56,022	10.49

- ▶ 당초예산 총계기준

2-2. 세출예산(기금포함)

- 1년 동안 우리 군에서 사회복지, 보건, 문화관광, 지역개발 등의 목적을 위해 지출할 세출예산내역입니다.

(단위 : 백만원)

세출 총계	일반회계	공기업 특별회계	기타 특별회계	기금
780,794	534,150	39,834	29,898	176,912

- ▶ 당초예산 총계기준

❖ 연도별 세출예산(기금포함)규모 현황

(단위 : 백만원)

2016	2017	2018	2019	2020
461,772	479,184	515,085	562,293	780,794

- ▶ 당초예산 총계기준

❖ 세출분야별·연도별 현황(일반회계 기준)

(단위 : 백만원, %)

세출분야	2016		2017		2018		2019		2020	
	금액	비중	금액	비중	금액	비중	금액	비중	금액	비중
합 계	399,803	100	414,710	100	444,097	100	483,088	100	534,150	100
일반공공행정	28,591	7.15	31,630	7.63	37,411	8.42	33,500	6.93	35,836	6.71
공공질서 및 안전	6,316	1.58	4,570	1.10	5,060	1.14	5,428	1.12	7,830	1.47
교육	4,827	1.21	4,594	1.11	4,961	1.12	5,365	1.11	5,757	1.08
문화 및 관광	11,618	2.91	14,838	3.58	15,053	3.39	18,008	3.73	27,099	5.07
환경보호	35,348	8.84	38,338	9.24	38,660	8.71	44,118	9.13	44,645	8.36
사회복지	85,648	21.42	87,760	21.16	97,874	22.04	111,267	23.03	121,030	22.66
보건	7,234	1.81	5,978	1.44	7,913	1.78	7,649	1.58	6,849	1.28
농림해양수산	76,953	19.25	74,911	18.06	82,438	18.56	78,773	16.31	101,194	18.94
산업·중소기업	7,606	1.90	4,963	1.20	6,298	1.42	9,570	1.98	21,614	4.05
수송 및 교통	16,824	4.21	20,167	4.86	13,239	2.98	17,929	3.71	24,596	4.60
국토 및 지역개발	25,009	6.26	26,844	6.47	32,543	7.33	28,217	5.84	31,752	5.94
과학기술	0	0.00	0	0.00	0	0.00	0	0.00	0	0.00
예비비	36,777	9.20	40,296	9.72	41,653	9.38	62,020	12.84	37,874	7.09
기 타	57,052	14.27	59,822	14.43	60,994	13.73	61,244	12.68	68,074	12.74

- ▶ 당초예산 총계기준

2-3. 지역통합재정통계

- ▣ 지방자치단체의 일반회계, 특별회계(교육비특별회계 포함), 기금, 지방공사·공단 및 출자·출연기관의 재정상황을 종합적으로 나타내는 통계입니다.
다음은 거창군의 지역통합재정통계입니다.

(단위 : 백만원)

구 분	2019년 당초예산 (A)	2020년 예산 (B)	증감액 (B - A)	비율 (B-A)/A
합 계	567,303	785,595	218,292	38.48
거창군	562,293	780,794	218,501	38.86
출자·출연기관	5,010	4,801	-209	-4.17

- ▶ 당초예산 총계기준
- ▶ 출자출연기관(3개) : 거창화강석 연구센터, 거창군 장학회, 거창문화재단
- ▶ 보다 자세한 내용은 다음의 링크를 참조하세요

<http://www.geochangg.go.kr> 행정정보 > 군정정보 > 지방재정공시 > 예산기준

3 재정여건

3-1. 재정자립도

- 재정자립도란 스스로 살림을 꾸릴 수 있는 능력을 나타내는 지표입니다. 재정자립도가 100%에 가까울수록 재정운영의 자립능력은 우수하게 됩니다. 2020년도 거창군의 당초예산 기준 재정자립도는 8.88%입니다.

(단위 : 백만원, %)

재정자립도 (B/A)	세입 합계 (A=B+C+D+E)	자체세입 (B)	이전재원 (C)	지방채 (D)	보전수입 등 및 내부거래(E)
8.88 (19.37)	534,150 (534,150)	47,459 (103,480)	430,669 (430,669)	-	56,022 (0)

- ▶ 일반회계기준, ()는 2014년 세입과목이 개편되기 이전을 기준으로 산출한 값입니다.
- * 2014년 세입과목 개편으로 잉여금, 이월금, 전입금, 예탁·예수금 등이 세외수입에서 제외
- ▶ 자체세입 : 지방세(지방교육세 제외) + 세외수입
- ▶ 이전재원 : 지방교부세 + 조정교부금 등 + 보조금

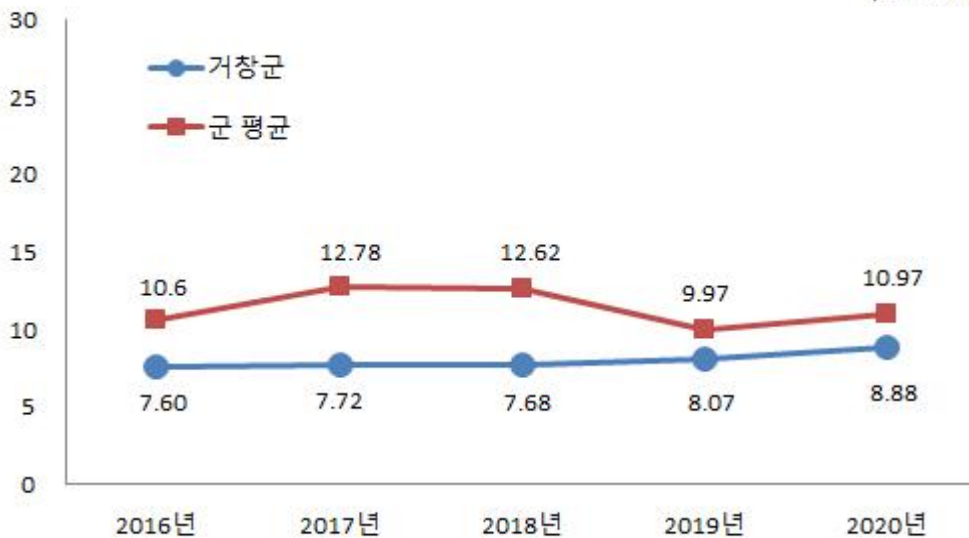
❖ 재정자립도 연도별 현황

(단위 : %)

2016	2017	2018	2019	2020
7.60 (16.49)	7.72 (19.44)	7.68 (17.92)	8.07 (24.57)	8.88 (19.37)

유사 지방자치단체와 재정자립도(당초예산) 비교

(단위 : %)



- ☞ 2020년도는 2019년에 비해 지방교부세 등 이전재원 158억원이 증가하였으나, 자체세입이 약 84억원 증가함에 따라 재정자립도가 0.81% 증가하였음.

3-2. 재정자주도

☐ 재정자주도란 전체 세입에서 용처를 자율적으로 정하고 집행할 수 있는 재원의 비율을 말합니다. 재정자주도가 100%에 가까울수록 재정운용의 자율성도 좋다는 의미이며 2020년도 거창군의 당초예산 기준 재정자주도는 58.59%입니다.

(단위 : 백만원, %)

재정자주도 (B/A)	세입 합계 (A=B+C+D+E)	자주재원 (B)	보조금 (C)	지방채 (D)	보전수입 등 및 내부거래(E)
58.59 (69.07)	534,150 (534,150)	312,941 (368,962)	165,187 (165,187)	-	56,022 (0)

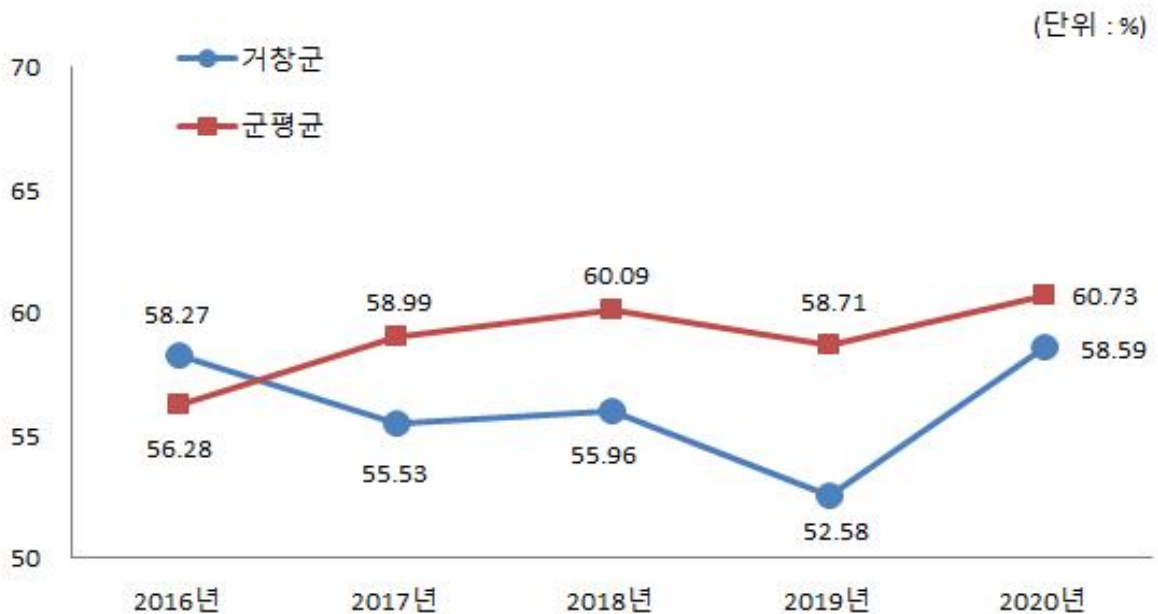
- ▶ 일반회계 기준, ()는 2014년 세입과목이 개편되기 이전을 기준으로 산출한 값입니다.
- * 2014년 세입과목 개편으로 잉여금, 이월금, 전입금, 예탁·예수금 등이 세외수입에서 제외
- ▶ 자주재원 : 자체세입 + 지방교부세 + 조정교부금 등

❖ 재정자주도 연도별 현황

(단위 : %)

2016	2017	2018	2019	2020
58.27 (67.16)	55.53 (67.25)	55.96 (66.20)	52.58 (69.08)	58.59 (69.07)

유사 지방자치단체와 재정자주도(당초예산) 비교



☞ 2020년도는 2019년에 비해 보조금 158억원이 증가하였으나, 자주재원이 589억원이 증가함에 따라 재정자주도가 6.01%증가하였음.

3-3. 통합재정수지

☐ 통합재정수지란 당해연도의 일반회계, 특별회계, 기금을 모두 포괄한 수지로서 회계-기금간 내부거래 및 차입, 채무상환 등 보전거래를 제외한 **순수한 재정 수입에서 순수한 재정지출을 차감한 수치**를 의미합니다. 다만, 예산기준 통합재정수지는 세입 측면의 순세계잉여금에 대응되는 세출 측면의 집행액이 드러나지 않아 후적자를 표현하는데 한계가 있어, 순세계잉여금을 포함한 경우와 포함하지 않는 경우로 구분하였습니다. 다음은 2020년 거창군의 당초예산 기준 통합재정수지입니다.

(단위 : 백만원)

회계별	통계 규모						통합재정 규모 (G=B+E)	통합재정 수지 1 (H=A-G)	통합재정 수지 2 (I=A-G+F)
	세입 (A)	지출 (B)	융자 회수 (C)	융자 지출 (D)	순융자 (E=D-C)	순세계 잉여금 (F)			
총 계	495,305	555,454	1,223	3,096	1,873	77,253	557,327	△62,021	15,231
일반회계	478,128	505,809	0	56	56	49,900	505,865	△27,737	22,163
기타 특별회계	8,173	9,435	1,144	3,000	1,856	17,764	11,291	△3,119	14,645
공기업 특별회계	5,660	39,050	0	0	0	9,589	39,050	△33,390	△23,801
기 금	3,344	1,159	79	40	-39	0	1,120	2,224	2,224

- ▶ 당초예산 총계 기준
- ▶ 통합재정규모 = 지출(경상지출+자본지출) + 순융자(융자지출-융자회수)
- ▶ 통합재정수지 1 = 세입(경상수입 + 이전수입 + 자본수입) - 통합재정규모
- ▶ 통합재정수지 2 = 세입(경상수입 + 이전수입 + 자본수입) - 통합재정규모 + 순세계 잉여금

❖ 통합재정수지 연도별 현황

(단위 : 백만원)

구 분	2016	2017	2018	2019	2020
통합재정수지 1	△35,043	△44,101	△48,909	△87,127	△62,021
통합재정수지 2	14,372	13,766	13,737	13,068	15,231

☞ 2020년도는 2019년도에 비해 지출이 546억원 늘었으나, 세입이 800억원 증가함에 따라 통합재정수지 1의 적자폭이 줄었으며, 통합재정수지 2가 증가하였음.

4 재정운용계획

4-1. 중기지방재정계획

- 지방자치단체의 발전계획과 수요를 중·장기적으로 전망하여 반영한 다년도 예산으로, 효율적인 자원배분을 통한 계획적인 지방재정 운용을 위해 수립하는 5년간의 계획을 중기지방재정계획이라고 합니다. 다음은 거창군의 중기지방재정계획입니다.

(단위 : 백만원, %)

구 분	2020	2021	2022	2023	2024	합 계	연평균 증가율
세 입	780,794	805,407	814,468	832,196	835,917	4,068,782	1.7
자체수입	57,177	52,756	53,787	54,838	55,910	274,467	△0.6
이 전 수 입	438,128	452,690	455,828	464,944	474,243	2,285,833	2.0
지방채	0	0	0	0	0	0	0.00
보전수입 등 및 내부거래	285,489	299,962	304,854	312,414	305,764	1,508,482	1.7
세 출	780,794	805,407	814,468	832,196	835,917	4,068,782	1.7
경 상 지 출	290,660	302,589	309,775	317,616	311,578	1,532,217	1.8
사 업 수 요	490,134	502,818	504,693	514,580	524,340	2,536,565	1.7

- ▶ 대상회계 : 일반회계, 특별회계(공기업, 기타), 기금
- ▶ 연평균 증가율 = $[(\text{최종연도}/\text{기준년도})^{1/(\text{전체연도 수} - 1)} - 1] \times 100$

4-2. 성인지 예산현황

☐ 성인지예산은 예산이 여성과 남성에게 미칠 영향을 미리 분석하여 예산을 편성하는 것으로, 예산을 양성평등의 관점에서 점검하는 방법입니다.

- 일례로 건물에 설치될 화장실 중 여성과 남성의 화장실 수를 분석하여 양성평등의 관점에서 예산이 편성되었는지를 확인하고 불평등하다고 할 때 이를 조정하여 예산을 편성하는 방법입니다.

☐ 성인지예산은 2013년부터 본격적으로 편성운영하고 있으며, 아래의 표에서는 거창군의 2020년 성인지예산 대상사업, 소요예산 등을 확인할 수 있습니다.

(단위 : 개, 백만원)

구 분	사 업 수	예 산 액
총 계	40	18,792
양성평등정책추진사업	19	7,832
성별영향분석평가사업	19	10,819
자치단체 별도 추진사업	2	141

- ▶ 당초예산 기준
- ▶ 보다 자세한 내용은 다음의 링크를 참조하세요

<http://www.geochangg.go.kr> 행정정보 > 군정정보 > 지방재정공시 > 예산기준

● 양성평등정책추진사업이란 ?

- 여성가족부 장관이 수립한 양성평등정책기본계획에 따라 자치단체가 추진하는 사업입니다.
- 성평등 문화예술 콘텐츠 확산, 여성노동자 역량강화 및 경력개발 지원 등이 해당됩니다.

● 성별영향분석평가란 ?

- 성별영향분석평가란 법령·계획·사업 등 정부의 주요 정책을 수립·시행하는 과정에서 여성과 남성의 특성과 사회·경제적 격차 등의 요인들을 체계적으로 분석·평가함으로써 정부정책이 성평등 실현에 기여하도록 하는 제도입니다.

● 자치단체 별도추진사업이란 ?

- 자치단체장의 공약사업 및 주력사업으로 성별 수혜분석이 가능하다고 판단되는 사업, 성불평등 혹은 성격차 개선 가능성이 큰 사업

4-3. 주민참여예산사업 현황

- 주민참여예산제도는 주민이 예산편성 등 예산과정에 직접 참여하는 제도입니다. 주민참여예산은 지방자치단체의 조례에 따라 예산편성에 관한 주민의견 수렴, 주민제안사업 구체화 및 우선순위 결정 등으로 다양하게 이뤄지고 있습니다. 참여방법은 주민회의, 주민참여예산위원회 등 제도화 된 절차 또는 인터넷, 팩스, 우편 등을 통한 참여도 가능합니다.

- 이러한 과정을 거쳐 예산에 반영된 주민참여예산사업은 참여 방식과 참여 수준에 따라 다음과 같이 주민제안사업(주민주도형·주민참여형)과 일반참여예산사업으로 구분됩니다.

<주민참여예산사업 구분기준>

구분	주민제안사업		일반 참여예산사업
	주민주도형	주민참여형	
구분 기준	<ul style="list-style-type: none"> • 예산편성 한도 설정 • 참여예산기구 또는 주민총회에서 사업 우선순위 결정 	<ul style="list-style-type: none"> • 예산편성 한도 미설정 • 또는 한도가 있으나 참여예산기구의 사업 우선순위 결정 권한이 제한적 	<ul style="list-style-type: none"> • 주민제안사업이 아닌 사업 중 자치단체가 주민참여의 일정한 기준을 설정한 사업 *단, 다른 법령에 의한 참여 절차는 제외 • 단위·세부사업별 주민의견서 작성

- 다음은 거창군의 사업예산과 주민참여예산사업 규모입니다.

(단위 : 백만원)

사업예산규모 (당초예산)	주민제안사업		일반참여예산사업
	주민주도형	주민참여형	
483,088	10	120	25,911

- ▶ 2020년 당초예산 기준

❖ 2020년 주민참여예산 세부내역

(단위 : 백만원)

구 분	부서명	사업명	예산반영액	비고
총 액			26,041	
주민주도형 주민제안사업	행복나눔과	장애인 드론 국가자격증 취득 지원	10	신규사업
주민참여형 주민제안사업	산림과	서덕연못 주변 공원화 사업	50	"
"	"	아름다운 마을 앞 환경 조성	20	"
"	체육시설 사업소	고제면 다목적 활용 면민센터 설치	50	"
일반참여예산사업	미래전략과	1인기업 육성 및 사무실 임대 지원	60	계속사업
"	문화관광과	문화재단 혁신 요구	2,552	"
"	"	수송대 관광지 개발	800	"
"	"	문화, 스토리텔링 등 관광연계사업 개발	10	신규사업
"	행복나눔과	장애인 가족지원사업 공모	10	"
"	경제교통과	시가지, 주택지 교통환경 및 주차난 해소	4,000	계속사업
"	"	운전안전교육 사업	70	"
"	"	전통시장 활성화	1,000	신규사업
"	"	버스노선 정비 및 안내판 정비	201	"
"	"	교통시설물 유지관리	60	"
"	안전총괄과	마을방송 청취애로 개선	200	계속사업
"	산림과	신원면 덕산리 약초산업 육성	250	"
"	"	마을 소나무 관리비 지원	100	신규사업
"	환경과	창포원 탐방객 대상 해설프로그램 필요	27	"

구 분	부서명	사업명	예산반영액	비고
"	건설과	농로 부족 해결	3,326	계속사업
"	"	하천 내 잡목, 지장물 제거	1,600	"
"	도시건축과	도로 확충 및 도시계획도로 조속 추진	4,259	"
"	농업축산과	유기묘 중성화 수술 지원	30	신규사업
"	"	유기전 위험 문제 해결	123	계속사업
"	"	농업인교육관 설치 시 조리실 1층 배치	300	신규사업
"	"	사과 등론 인공수분 성과평가 필요	89	계속사업
"	행복농촌과	중소농가 소득증대를 위한 지원 확대	404	계속사업
"	"	특작물 대형마트나 매장에 확대 지원	4,722	"
"	"	농업 신전략 사업 발굴 육성	1,500	"
"	"	공동선별·계산 시 운반 지원	200	신규사업
"	체육시설 사업소	40대 이상 군민 대상 운동프로그램 개발	13	계속사업
"	거창사건 사업소	거창사건유족회 운영지원 확대	5	"

4-4. 성과계획서

- 지방자치단체가 재정사업의 효율적 목표 달성을 위해 사업 목표, 성과지표 및 목표수준을 사전에 설정한 연도별 시행계획을 성과계획서라고 합니다.
- 성과계획서는 2016년부터 본격적으로 수립 운영하고 있으며, 아래의 표에서는 거창군의 2020년 성과계획서 목표수, 단위사업수, 예산액 등을 확인할 수 있습니다.

(단위 : 개, 백만원)

실국명	성과계획				예산액		
	전략 목표수	정책사업목표		단위사업수	예산액	전년도 예산액	비교 증감
		개수	지표수				
합계	4	71	199	165	564,048	510,974	53,074
본청	3	61	169	127	420,709	384,635	36,075
직속기관	0	6	21	27	89,506	79,303	10,203
사업소	1	4	9	11	41,964	38,974	2,990
읍면사무소	0	0	0	0	11,869	8,062	3,807

- ▶ 당초예산, 일반+기타특별회계
- ▶ 보다 자세한 내용은 다음의 링크를 참조하세요

<http://www.geochangg.go.kr> 행정정보 > 군정정보 > 지방재정공시 > 예산기준

4-5. 재정운용상황개요서

- ☐ 지방자치단체의 재정 운용 상황을 한눈에 볼 수 있도록 주요 재정지표 및 분석자료를 정리한 자료를 재정운용상황개요서라고 합니다.
- ☐ 재정운용상황개요서는 재정자립도, 재정자주도, 사회복지분야 예산 비율, 자체사업 및 보조사업의 비율, 인건비 비율 등을 확인할 수 있습니다.

(단위 : %)

재정자립도	재정자주도	사회복지분야 예산비율	자체사업비율	보조사업 비율	지방세와 세외수입의 총액 중 인건비의 비율
19.37	69.07	22.66	36.25	45.71	111.95

- ▶ 당초예산, 일반회계 기준
- ▶ 보다 자세한 내용은 다음의 링크를 참조하세요

<http://www.geochangg.go.kr> 행정정보 > 군정정보 > 지방재정공시 > 예산기준

4-6. 국외여비 편성현황

☐ 2020년도 국외출장 및 국외여비 편성내역은 다음과 같습니다.

세출예산총계 (A)	국외여비 총액 (B=C+D)	국외업무여비 (C)	국제화여비 (D)	비율 (B/A)
603,882	506	53	453	0.08%

▸ 대상회계 : 일반회계, 특별회계 (202-03 국외업무여비, 202-04 국제화여비)

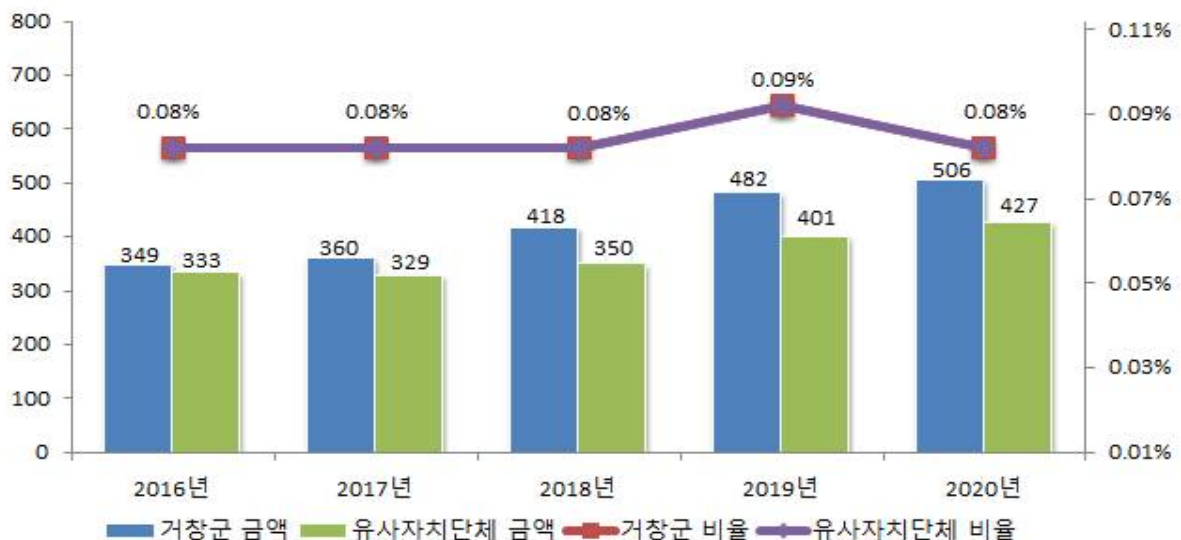
❖ 국외여비 연도별 현황

(단위 : 백만원, %)

구 분	연도별				
	2016	2017	2018	2019	2020
세출예산총계(A)	447,910	465,268	501,508	548,679	603,882
국외여비 총액(B=C+D)	349	360	418	482	506
국외업무여비(C)	48	34	35	58	53
국제화여비(D)	301	326	383	425	453
비율	0.08%	0.08%	0.08%	0.09%	0.08%

국외여비 비율 유사 지방자치단체와 비교

(단위 : 백만원, %)



4-7. 행사·축제경비 편성현황

- ☐ 다음은 우리 거창군이 2020년 한 해 동안 시에서 주관하여 개최하고자 하는 행사와 축제의 운영비, 실비보상금 등을 편성한 내역입니다.

(단위 : 백만원, %)

세출예산액 (A)	행사·축제경비 (B)	비율 (B/A)	비 고
534,150	4,707	0.88%	

- ▶ 대상회계 : 일반회계, 2020년 예산편성 내역 중 통계목별 총 금액의 합계 기재
- ▶ 대상과목 : 행사운영비 (201-03), 행사실비보상금 (301-09), 민간행사사업보조(307-04), 행사관련시설비 (401-04)

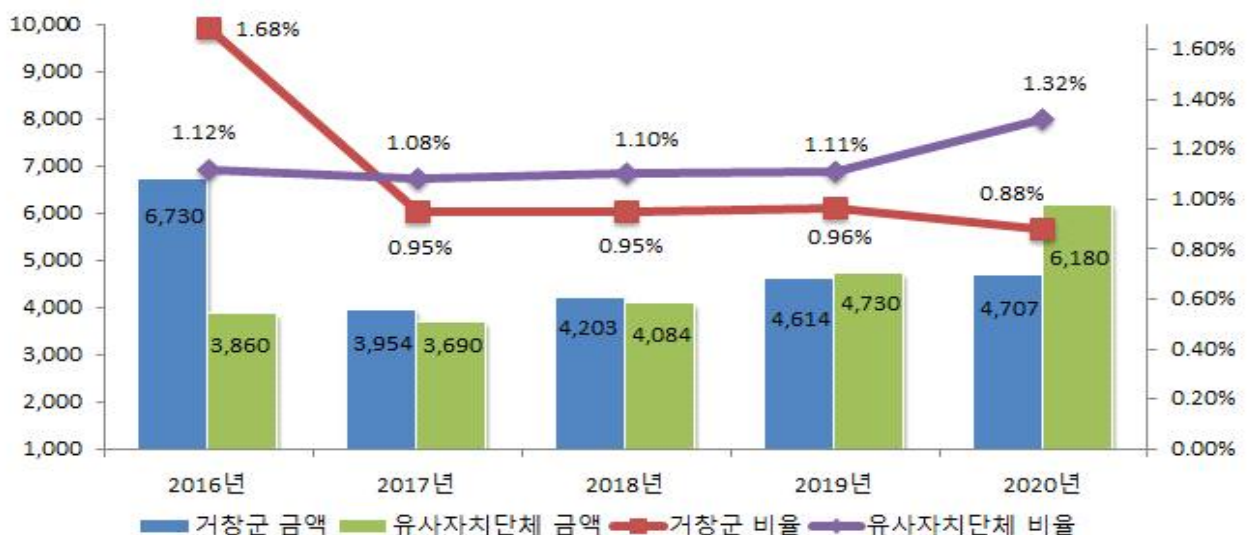
❖ 행사·축제경비 연도별 현황

(단위 : 백만원, %)

구 분	연도별				
	2016	2017	2018	2019	2020
세출예산액	399,803	414,710	444,097	483,088	534,150
행사·축제경비	6,730	3,954	4,203	4,614	4,707
비율	1.68%	0.95%	0.95%	0.96%	0.88%

행사·축제경비 비율 유사 지방자치단체와 비교

(단위 : 백만원, %)



4-8. 업무추진비 편성현황

☐ 업무추진비는 업무추진비란 지방자치단체의 장 등이 기관을 운영하고 정책을 추진하는 등 공무를 처리하는 데 사용하는 비용을 의미합니다. 우리 거창군의 2020년 업무추진비 편성현황은 다음과 같습니다.

❖ 단체장·부단체장 기관운영업무추진비

(단위 : 백만원)

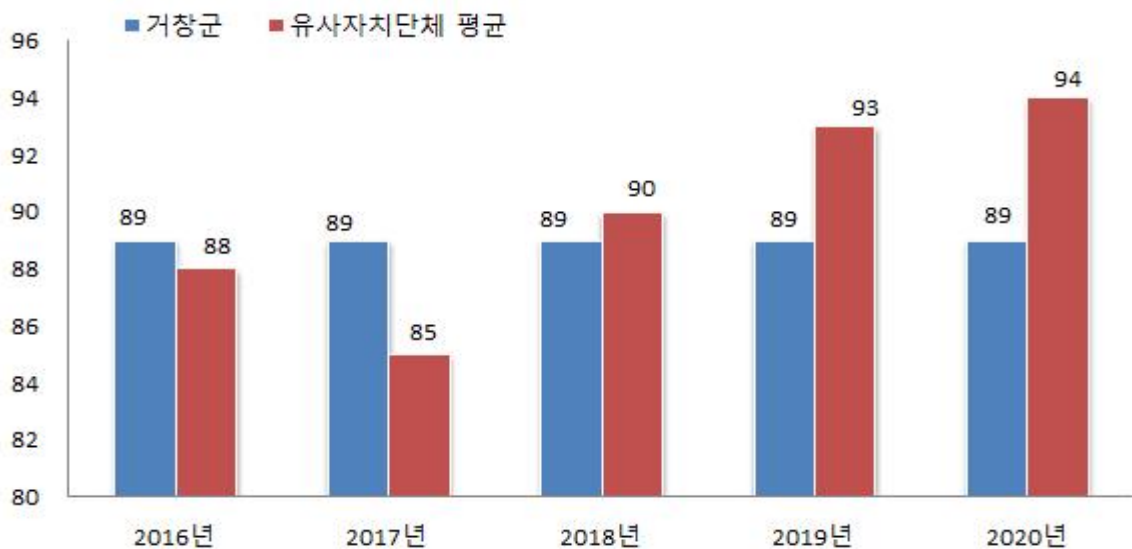
기관운영 업무추진비 총액한도액(A)	기관운영 업무추진비 예산편성액(B)			총액한도액 대비 편성액 비율(B/A)
	소계	단체장 예산편성액	부단체장 예산편성액	
89	89	53	36	1

❖ 단체장·부단체장 기관운영업무추진비 연도별 편성현황

(단위 : 백만원)

2016	2017	2018	2019	2020
89	89	89	89	89

기관운영업무추진비 유사 지방자치단체와 비교



▶ 총액한도액 산출기준은 '2020년도 예산편성 및 기금운용계획 수립기준(행정안전부)'을 참조하세요(<http://lofin.mois.go.kr>)

❖ 시책추진업무추진비

(단위 : 백만원, %)

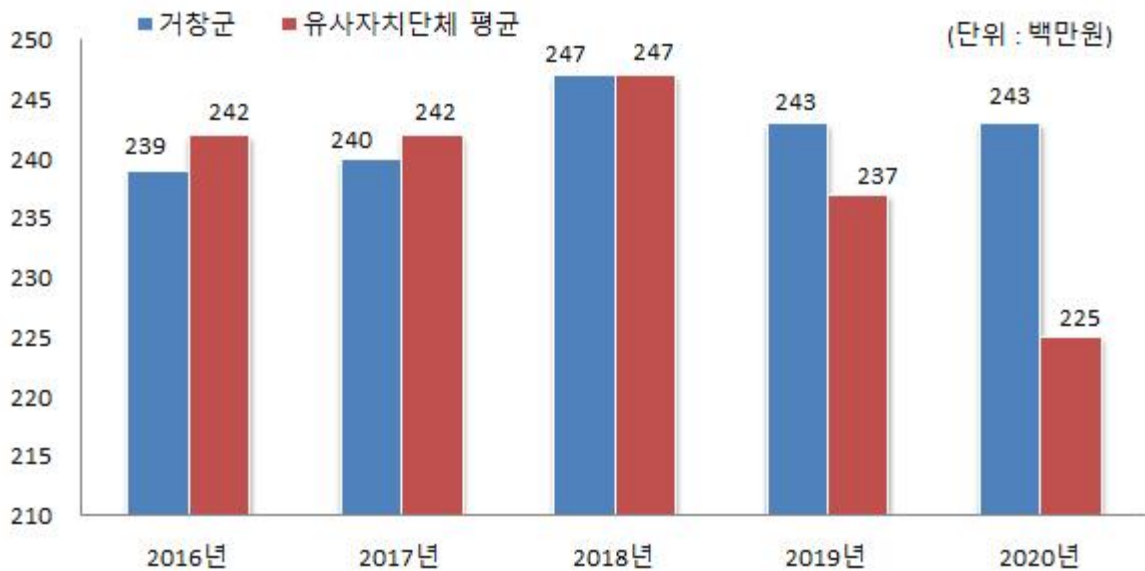
시책업무추진비 기준액(A)	시책업무추진비 예산편성액(B)	기준액 대비 편성액 비율(B/A)
243	243	100

❖ 시책업무추진비 연도별 편성현황

(단위 : 백만원)

2016	2017	2018	2019	2020
239	240	247	243	243

시책추진업무추진비 유사 지방자치단체와 비교



- ▶ 기준액 산출기준은 '2020년도 예산편성 및 기금운용계획 수립기준(행정안전부)'을 참조하세요(<http://lofin.mois.go.kr>)

4-9. 지방의회 관련경비 편성현황

☐ 우리 우리군의 2020년 지방의회 관련경비 편성현황은 다음과 같습니다.

(단위 : 백만원, %)

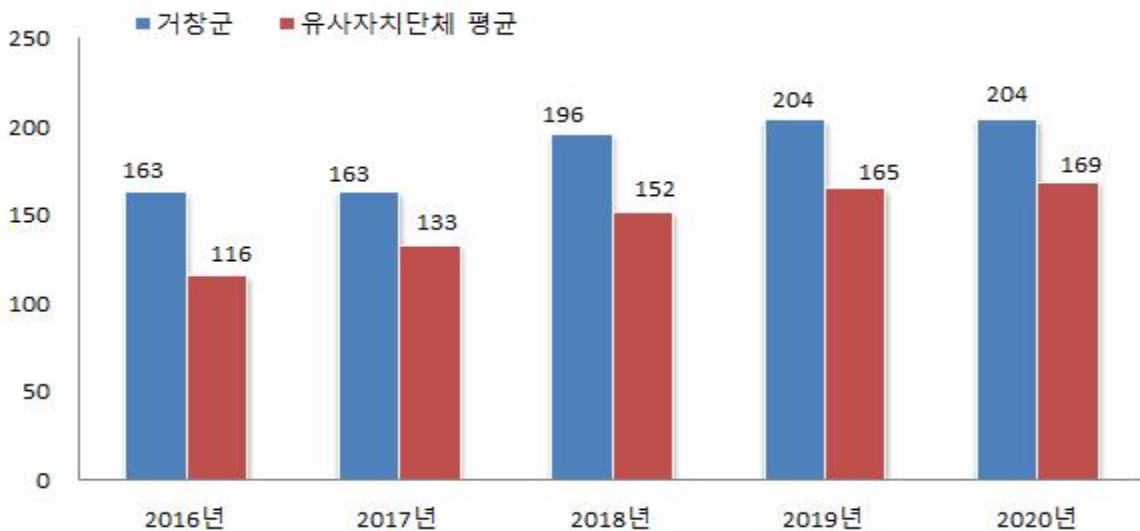
지방의회 관련경비 총액한도액(A)	지방의회 관련경비 예산편성액(B)					총액한도액 대비 편성액 비율(B/A)
	소계	의정운영 공통경비	의회운영 업무추진비	의원 국외여비	의원역량 개발비 (민간위탁)	
232	204	77	72	47	9	0.88

❖ 지방의회 관련경비 연도별 편성현황

(단위 : 백만원)

2016	2017	2018	2019	2020
163	163	196	204	204

지방의회 관련경비 유사 지방자치단체와 비교



- ▶ 총액한도액 산출기준은 '2020년도 예산편성 및 기금운용계획 수립기준(행정안전부)'을 참조하세요(<http://lofin.mois.go.kr>)

4-10. 지방보조금 편성현황

☐ 우리 거창군의 2020년 지방보조금 편성현황은 다음과 같습니다.

- ▶ 지방자치단체가 민간 등이 자율적으로 수행하는 사업에 대하여 자체재원으로 개인 또는 단체 등에 지원하는 경비

(단위 : 백만원, %)

총한도액(A)*	예산편성액(B)	총한도액 대비 편성액 비율(B/A)
45,436	13,828	30.4

* 총한도액 산출기준은 '2020년도 예산편성 및 기금운용계획 수립기준(행정안전부)'을 참조하세요(<http://lofin.mois.go.kr>)

❖ 지방보조금 연도별 편성현황

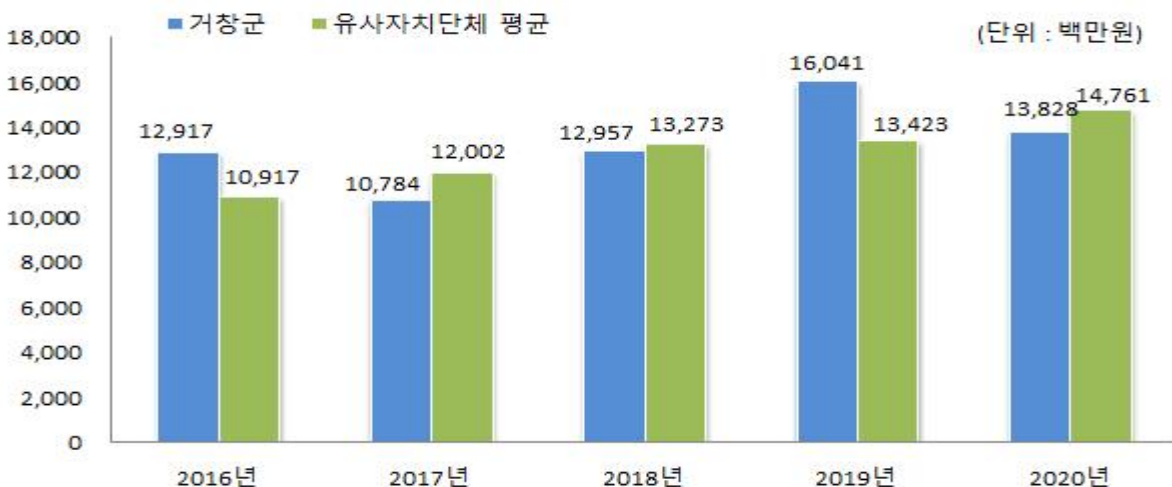
(단위 : 백만원)

2016	2017	2018	2019	2020
12,917	10,784	12,957	16,041	13,828

※ 작성대상 : 민간경상사업보조, 민간단체법정운영비보조, 민간행사사업보조, 사회복지시설법정운영비보조, 사회복지사업보조, 민간자본사업보조

※ 대상회계 : 일반 + 기타특별회계

유사 지방자치단체와 지방보조금 비교



4-11. 1인당 기준경비 편성현황

- 건전한 지방재정운용과 자치단체간 균형을 확보하기 위해 「자치단체 예산편성 운영기준(행안부 훈령)」에서 공무원 맞춤형복지제도 시행경비, 공무원 일·숙직비, 통장·이장·반장 활동보상금 등에 대한 기준경비를 규정하고 있습니다. 우리 거창군의 기준경비에 대한 1인당 예산편성 현황은 다음과 같습니다.

(단위 : 백만원)

항목별	대상인원 (A)	총 예산편성액 (B)	1인당 편성액 (B/A)
맞춤형복지제도시행경비	914	1,216	1.33
공무원 일·숙직비	1,443	86,580	0.06
통장이장반장 활동보상금	986	1,606	1.63

5 재정운용성과

5-1. 보통교부세 자체노력 반영현황(세출 효율화)

- ▣ 보통교부세 자체노력(세출 효율화)란 건전재정운영을 위하여 지방자치단체의 세출 절감 등 세출 효율화 자체노력의 정도를 보통교부세 기준재정수요액(세출 효율화)에 반영한 금액입니다.
- ▣ 세출 절감 등 세출 효율화 자체노력 반영 현황입니다.

(단위 : 백만원)

반영항목	기준재정수요 반영액	
	2019년	2020년
계	6,833	906
인건비 절감	448	783
지방의회경비 절감	21	49
업무추진비 절감	76	116
행사.축제성경비 절감	1,567	-36
지방보조금(민간이전경비) 절감	4,721	-53
지방청사 관리.운영	0	0
읍면동 통합운영	0	0
민간위탁금 절감	0	0

- ▶ 2020년 보통교부세 산정내역 기준(2019. 12. 교부), 산정방식은 지방교부세법 시행규칙 제8조 별표6에 따라 산정
- ▶ (+) 인센티브, (-) 페널티

5-2. 보통교부세 자체노력 반영현황(세입확충)

- ☐ 보통교부세 자체노력(세입확충)이란 건전재정운영을 위하여 지방자치단체의 지방세 등 세입 확충 자체노력의 정도를 보통교부세 기준재정수입액(세입 확충)에 반영한 금액입니다.
- ☐ 지방세 등 세입 확충 자체노력 반영 현황입니다.

(단위 : 백만원)

반영항목	기준재정수입 반영액	
	2019년	2020년
계	-1,922	3,635
지방세 징수율 제고	-128	158
지방세 체납액 축소	272	542
경상세외수입 확충	-258	-470
세외수입 체납액 축소	-1,808	3,405
탄력세율 적용	0	0
지방세 감면액 축소	0	0

- ▶ 2020년 보통교부세 산정내역 기준(2019. 12. 교부), 산정방식은 지방교부세법 시행규칙 제8조 별표6에 따라 산정
- ▶ (+) 인센티브, (-) 페널티

5-3. 지방교부세 감액 현황

- ☐ 2020년에 우리 거창군이 법령 위반 등으로 감액된 지방교부세 현황입니다.

(단위 : 백만원)

감액 사유	위반지출	지방교부세 감액금액
합 계		
	해당없음	

- ▶ 지방채발행 승인(지방재정법 11조, 55조), 투자심사(지방재정법 37조, 55조), 위반, 예산편성 기준(지방재정법 38조) 위반 및 감사원·상급 지자체 감사에서 법령을 위반한 지출 및 수입확보를 게을리 한 경우 등

5-4. 지방교부세 인센티브 현황

- ☐ 2020년에 우리 거창군이 평가 등에서 증액된 지방교부세는 없습니다.