

1 예산 규모

1-1 예산 규모

지방재정은 일반회계, 공기업특별회계, 기타특별회계, 기금회계로 분류되며, 이를 합쳐 통합회계라고 합니다. 거창군의 통합회계 예산 총계는 8,971억 원이며 각 회계별 예산규모는 아래표와 같습니다.

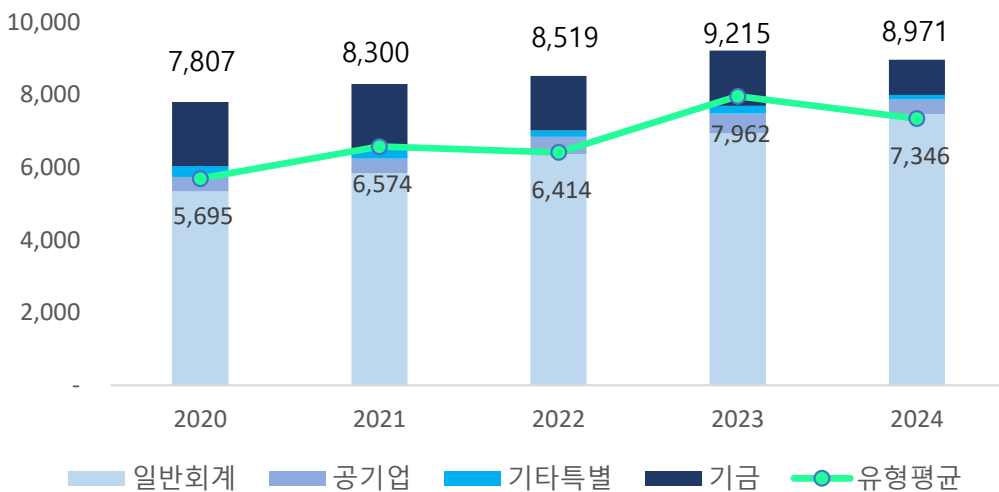
2024년 회계별 예산 규모

(단위 : 억원)

예산 총계	일반회계	공기업 특별회계	기타 특별회계	기금
8,971	7,474	394	135	968

최근 5년 예산 규모

(단위:억원)



거창군 통합회계 예산 총계는 최근 상승 추세에서 올해 감소했으나, 동일 유형 지자체 평균보다 높은 수준입니다.

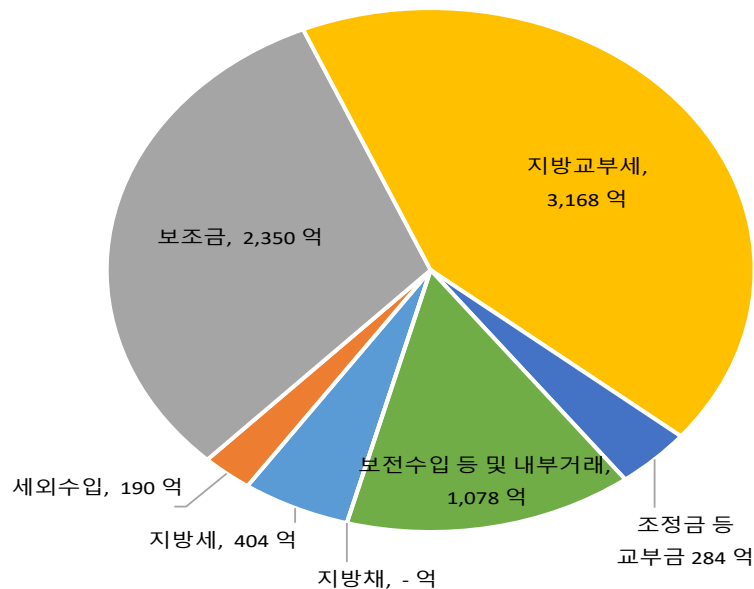
①-2 세입예산 규모(재원별)

- 1년 동안 거창군에 들어올 모든 수입을 예상하여 편성한 것을 세입예산이라고 합니다. 세입예산은 수입원에 따라 크게 자체수입, 이전재원 등으로 분류되며, 일반회계 재원별 세입예산 규모 및 비중은 다음과 같습니다.

❖ 최근 5년 재원별 세입현황

(단위 : 억원, %)

세입재원	2020		2021		2022		2023		2024	
	금액	비중	금액	비중	금액	비중	금액	비중	금액	비중
합 계	5,342	100	5,845	100	6,376	100	6,941	100	7,474	100
지방세	339	6.35	334	5.72	392	6.15	412	5.94	404	5.41
세외수입	136	2.54	120	2.06	126	1.97	179	2.57	190	2.54
지방교부세	2,515	47.08	2,401	41.07	2,898	45.46	3,470	49.99	3,168	42.39
조정교부금 등	140	2.62	200	3.41	294	4.61	261	3.75	284	3.80
보조금	1,652	30.93	1,969	33.69	2,005	31.45	2,158	31.09	2,350	31.45
지방채	-	-	-	-	-	-	-	-	-	-
보전수입 등 및 내부거래	560	10.49	821	14.05	661	10.37	461	6.65	1,078	14.42



거창군은 세입의 약 22.4%를 자체재원인 지방세, 세외수입 등으로 충당하고 있으며, 77.6%를 교부세 및 보조금 등 의존재원으로 충당하고 있습니다.

①-3 세출예산 규모(분야별)

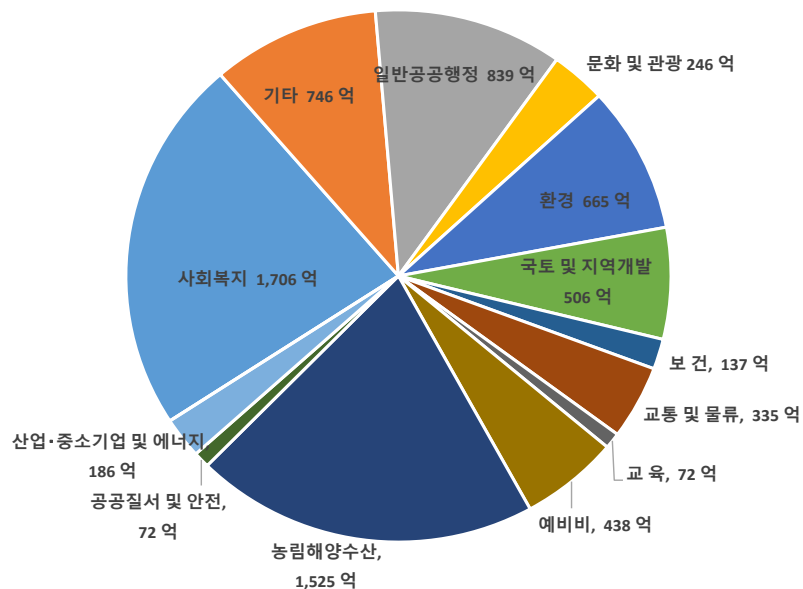
- 1년 동안 거창군의 지출을 예상하여 편성한 것을 세출예산이라 합니다. 세출예산은 그 기능에 따라 교육, 보건, 환경 등 총 13개 분야로 분류되며 일반회계 각 분야별 세출예산 규모 및 비중은 다음과 같습니다.

❖ 분야별·연도별 세출현황(일반회계)

(단위 : 억원, %)

세출분야	2020		2021		2022		2023		2024	
	금액	비중	금액	비중	금액	비중	금액	비중	금액	비중
합 계	5,341	100	5,845	100	6,376	100	6,941	100	7,473	100
일반공공행정	358	6.71	367	6.27	445	6.98	576	8.30	839	11.22
공공질서 및 안전	78	1.47	78	1.34	62	0.98	75	1.08	72	0.96
교육	58	1.08	65	1.11	45	0.7	64	0.93	72	0.96
문화 및 관광	271	5.07	281	4.80	278	4.37	291	4.19	246	3.30
환경	446	8.36	502	8.58	617	9.69	735	10.59	665	8.90
사회복지	1,210	22.66	1,375	23.52	1,403	22.00	1,478	21.30	1,706	22.83
보건	68	1.28	77	1.32	97	1.52	104	1.50	137	1.83
농림해양수산	1,012	18.94	1,194	20.43	1,310	20.54	1,352	19.47	1,525	20.41
산업·중소기업	216	4.05	252	4.31	217	3.41	304	4.38	186	2.49
교통 및 물류	246	4.60	219	3.74	321	5.03	316	4.55	335	4.48
국토 및 지역개발	318	5.94	366	6.27	507	7.95	492	7.09	506	6.77
과학기술	-	0	-	0	-	0	-	0	-	0
예비비	379	7.09	373	6.39	353	5.53	426	6.14	438	5.86
기타*	681	12.74	696	11.91	721	11.3	728	10.50	746	9.98

* 기타 : 인건비, 기본경비 등 행정운영경비



거창군은 세출의 약 22.83%를 사회복지분야에 지출하고 있으며, 농림해양수산, 일반행정, 기타, 환경 순으로 예산을 지출하고 있습니다.

① - 4 지역통합재정통계

- 지방자치단체의 일반회계, 특별회계(교육비특별회계 포함), 기금, 지방공사·공단 및 출자·출연기관의 재정상황을 종합적으로 나타내는 통계입니다.
다음은 거창군의 지역통합재정통계입니다.

(단위 : 억원)

구 분	2023년 예산 (A)	2024년 예산 (B)	증감율 (B-A)/A
합 계	9,305	9,076	△2.46%
거창군	9,215	8,971	△2.66%
공사·공단	0	0	0
출자·출연기관	89	105	17.80%

◆ 출자출연기관(3개) : 거창군장학회, 거창문화재단, 거창화강석연구센터

최근5년 지역통합재정통계



거창군의 지역통합재정예산 규모는 계속 상승하다가 올해 하락했으며, 출자출연기관 예산규모는 지속 상승추세입니다.