

② 재정 여건

②-1 재정자립도

재정자립도란 스스로 살림을 꾸릴 수 있는 능력을 나타내는 지표입니다. 재정자립도가 100%에 가까울수록 재정운영의 자립능력은 우수하게 됩니다. 2024년도 거창군의 당초 예산 기준 재정자립도는 7.94%입니다.

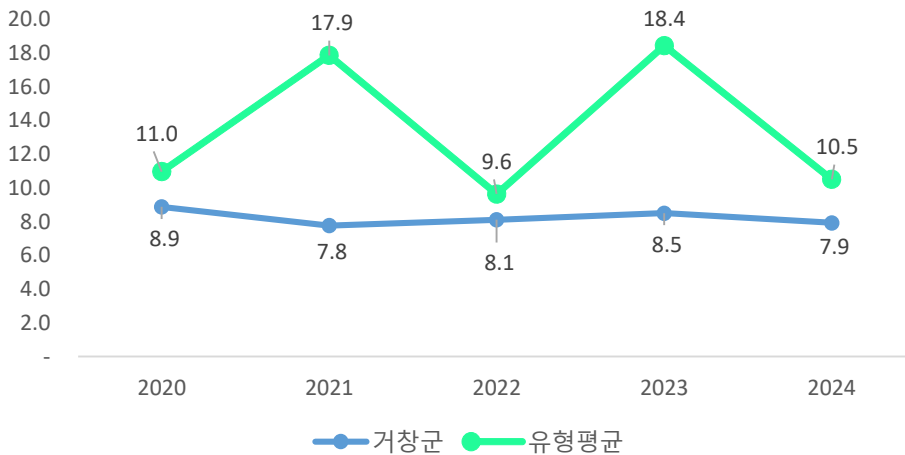
(단위 : 억원, %)

재정자립도 (B/A)	세입 합계 (A=B+C+D+E)	자체세입* (B)	이전재원** (C)	지방채 (D)	보전수입 등 및 내부거래(E)
7.94	7,474	594	5,802	0	1,078

* 자체세입 : 지방세(지방교육세 제외) + 세외수입

** 이전재원 : 지방교부세 + 조정교부금 등 + 보조금

최근 5년 재정자립도



거창군의 재정자립도는 비슷한 수준으로 유지중이며, 동일 지자체 유형평균에 비해서는 낮은편입니다.

② - 2 재정자주도

- 재정자주도란 전체 세입에서 용처를 자율적으로 정하고 집행할 수 있는 재원의 비율을 말합니다. 재정자주도가 100%에 가까울수록 재정운용의 자율성도 좋다는 의미이며 2024년도 거창군의 당초예산 기준 재정자주도는 54.13%입니다.

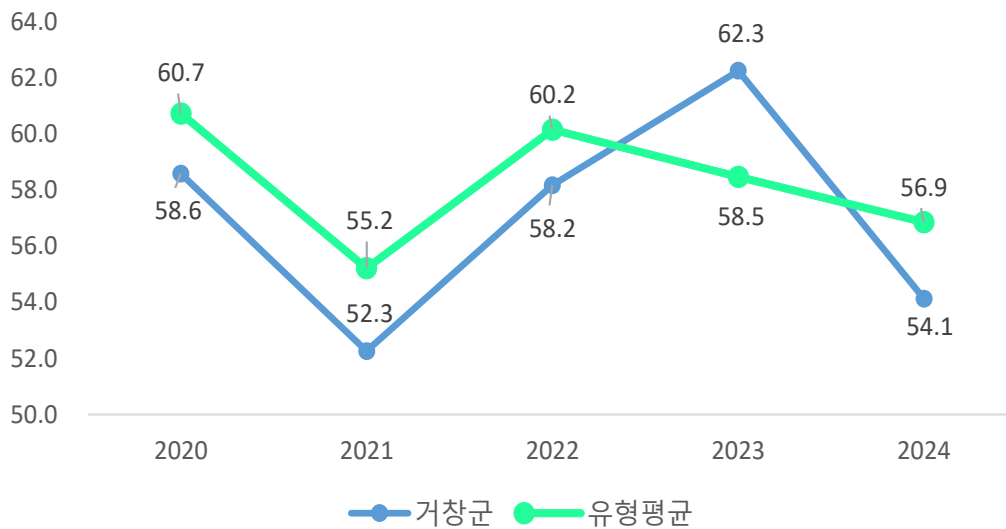
(단위 : 억원, %)

재정자주도 (B/A)	세입 합계 (A=B+C+D+E)	자주자원* (B)	보조금 (C)	지방채 (D)	보전수입 등 및 내부거래(E)
54.13	7,474	4,045	2,350	0	1,078

* 자주자원 : 자체세입 + 지방교부세 + 조정교부금 등

최근 5년 재정자주도

(단위:%)



거창군의 재정자주도는 '21년부터 지속 상승 추세이다가, 올해 기금 자원 전입으로 인해 하락 하였습니다.

② - 3 통합재정수지

- 통합재정수지란 당해연도의 일반회계, 특별회계, 기금을 모두 포괄한 수지로서 회계 간 내부거래를 제외한 순수한 재정수입에서 순수한 재정지출을 차감한 수치를 의미합니다. 2024년 거창군의 당초예산 기준 통합재정수지는 **△756억으로 적자**입니다.

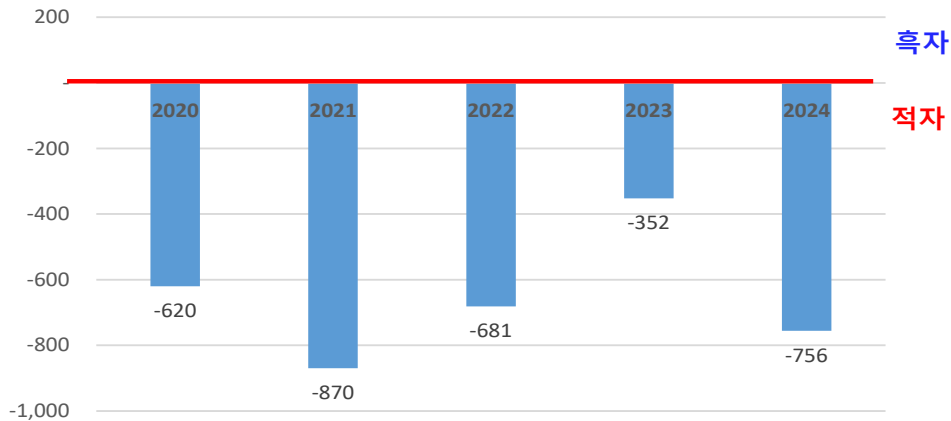
(단위 : 억원)

회계별	통 계 규 모					통합재정수지 1* (H=A-B-E)
	세입 (A)	지출 (B)	융자 회수 (C)	융자 지출 (D)	순융자 (E=D-C)	
총 계	6,580	7,307	12	41	29	△756
일반회계	6,396	6,836	0	1	1	△441
기타 특별회계	48	65	12	40	28	△45
공기업 특별회계	99	389	0	0	0	△289
기 금	37	18	0	0	0	19

* 통합재정수지 1 = 세입(경상수입 + 이전수입 + 자본수입) - 통합재정규모(지출+순융자)

※ 실제 지방재정의 흑·적자 규모 표현을 위해 **순세계잉여금을 포함한 통합재정수지 2 산출(아래)**

최근5년 통합재정수지 현황



❖ 통합재정수지 연도별 현황

(단위 : 억원)

구 분	2020	2021	2022	2023	2024
통합재정수지 1	△620	△870	△681	△352	△756
통합재정수지 2	152	△269	△179	134	△269

거창군의 예산기준 통합재정수지는 5년 연속 적자인 상태입니다. 다만 순세계잉여금을 포함할 경우 '24년 적자폭은 약 269억원 수준으로 감소합니다.